


Памятка пользователю Восстановление пароля в Личном кабинете

1. Зайдите на **официальный сайт** академии <https://molochnoe.ru/> и перейдите по ссылке «**Личный кабинет**» (также Вы можете перейти напрямую к странице «**Личный кабинет**» по адресу https://lk.molochnoe.ru/sign_in)



2. Нажмите кнопку «**Я не помню пароль!**».

The image shows a login form titled 'Вход в личный кабинет'. It contains two input fields: 'Логин' and 'Пароль'. Below the fields is a blue button labeled 'Войти в личный кабинет'. At the bottom, there are two buttons: a grey button with a red checkmark icon and the text 'Я не помню пароль!' (highlighted with a blue box), and a green button labeled 'Регистрация'.

3.1. **I вариант**, если у Вас **есть доступ к электронной почте**, указанной при регистрации.

3.1.1. Введите адрес электронной почты и нажмите кнопку «**Запросить восстановление пароля**».

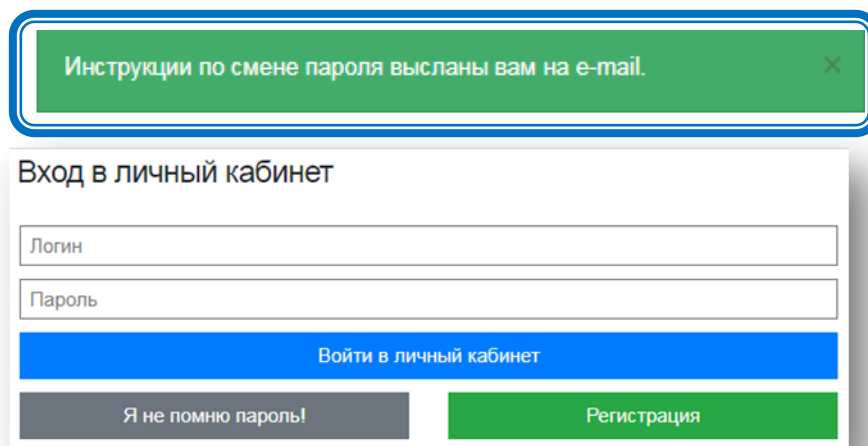
Восстановление пароля

Восстановление по электронной почте

Для восстановления пароля введите адрес электронной почты и нажмите кнопку **Запросить восстановление пароля**. Если такой адрес электронной почты зарегистрирован в системе, вам будет отправлено письмо с дальнейшими инструкциями.

The image shows a form for password recovery. It has a single input field labeled 'Электронная почта'. To the right of the input field is a green button labeled 'Запросить восстановление пароля' (highlighted with a blue box).

3.1.2. Если такой адрес электронной почты зарегистрирован в системе, Вам будет отправлено письмо с дальнейшими инструкциями.



Инструкции по смене пароля высланы вам на e-mail. X

Вход в личный кабинет

Логин

Пароль

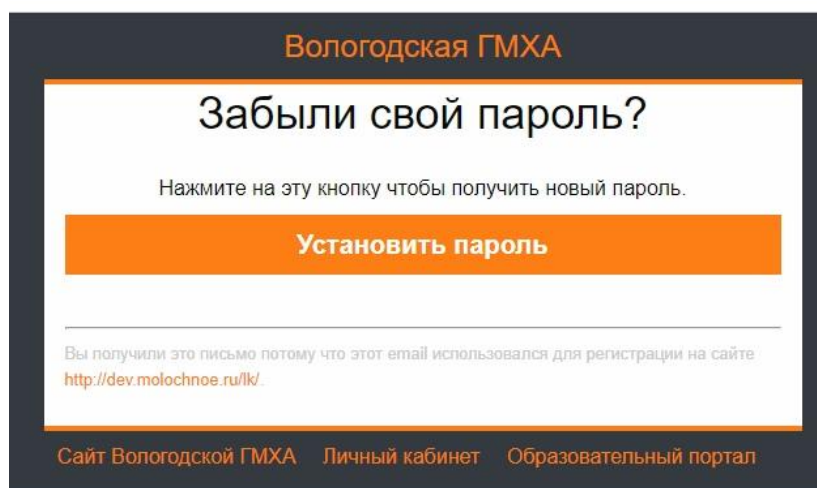
Войти в личный кабинет

Я не помню пароль!

Регистрация

3.1.3. Для создания нового пароля откройте в почтовом ящике письмо, перейдите по указанной в письме ссылке.

Внимание! Ссылка на создание нового пароля действует 30 минут с момента отправки письма.



Вологодская ГМХА

Забыли свой пароль?

Нажмите на эту кнопку чтобы получить новый пароль.

Установить пароль

Вы получили это письмо потому что этот email использовался для регистрации на сайте <http://dev.molochnoe.ru/lk/>.

Сайт Вологодской ГМХА Личный кабинет Образовательный портал

3.1.4. Вам будет присвоен **новый Пароль**. **Запишите свой новый Пароль**.

Здравствуйтесь, ФИО

Ваш новый пароль:

Здесь новый пароль

Для продолжения работы нажмите кнопку "Продолжить"

Продолжить

3.2. **II вариант**, если нет доступа к электронной почте, указанной при регистрации.

3.2.1. Заполните форму и нажмите кнопку «**Запросить восстановление пароля**».

Если нет доступа к электронной почте

Заполните эту форму если вы не имеете доступа к использованному при регистрации адресу электронной почты. Если все данные введены верно, то после нажатия кнопки **Запросить восстановление пароля** вам будет отправлено письмо с дальнейшими инструкциями.

Введите имя пользователя и сведения о документе, удостоверяющем личность

Новый адрес электронной почты

3.2.2. Если данные введены верно, Вам будет отправлено письмо с дальнейшими инструкциями. Далее выполните пункты 3.1.3 и 3.1.4.

Инструкции по смене пароля высланы вам на e-mail. ×

Вход в личный кабинет

Внимание! Если Вас не устраивает Ваш новый пароль, читайте памятку «Изменение пароля пользователя».