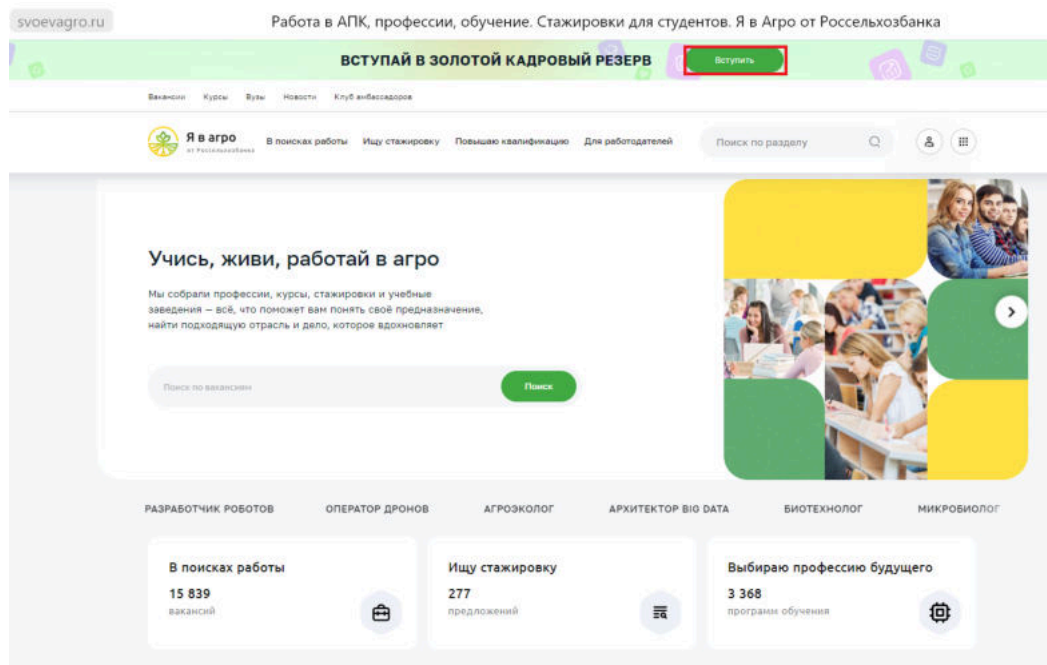


Шаг 1

Переходим по ссылке <https://svoevagro.ru/> на главную страницу платформы “Я в Агро”.
Важно: регистрация доступна лицам с 16 лет.

Шаг 2

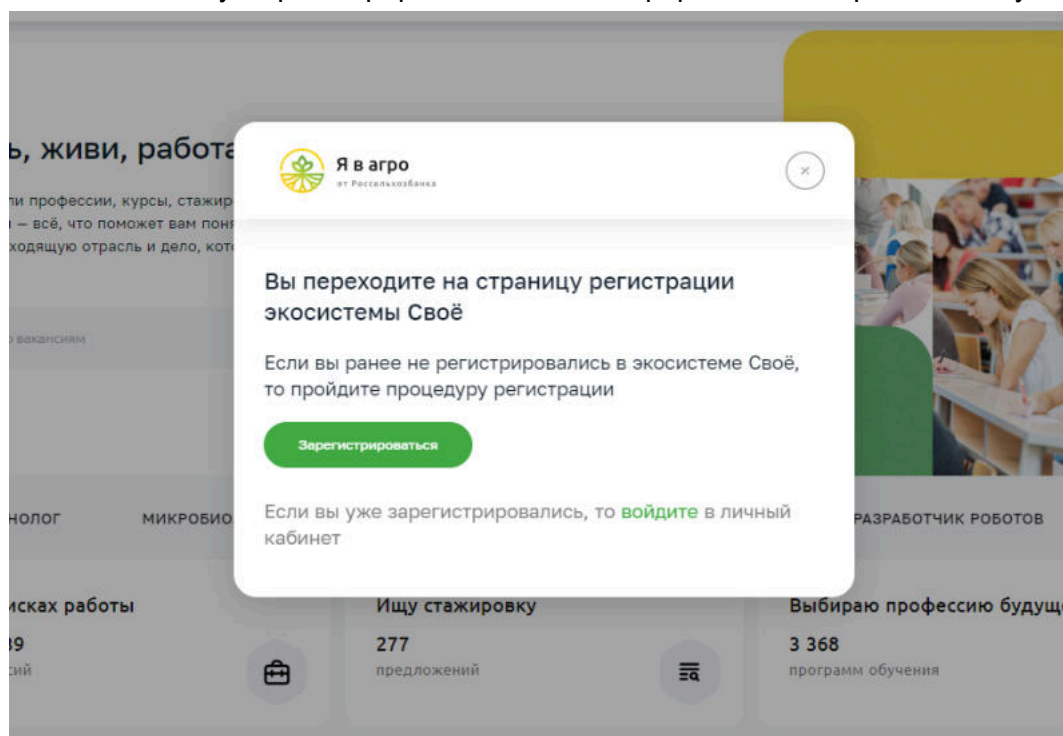
Нажимаем в самом верхнем баннере “Вступить” в “Золотой кадровый резерв”.



Шаг 3

Платформа попросит вас авторизоваться:

- если вы впервые на платформе или ранее не были зарегистрированы, то выбирайте кнопку “Зарегистрироваться”;
- если вы уже регистрировались на платформе, то выбирайте кнопку “войдите”.



Шаг 4

Если на шаге 3 вы нажали на “Зарегистрироваться”, то вам откроется форма регистрации. Необходимо ввести электронную почту или номер телефона и код с картинки. После нажать на “Продолжить”.

Живи, учись, работай в агро

Управляйте сразу несколькими личными кабинетами:
Я в Агро, Своё Фермерство, Своё Родное, Объявления

Я в агро
от Россельхозбанка

Регистрация

Введите эл.почту или номер телефона
primer@mail.ru

4nfu2sm8

Введите код с картинки
4nfu2sm8

Продолжить

или войдите, если у вас уже есть аккаунт

Войти

Шаг 5

Вам на указанную электронную почту или номер телефона придет код, который требуется ввести в форму регистрации и нажать “Продолжить”.

Мы отправили код
на primer@mail.ru

Получить новый код можно через 01:58

—

Не приходит код?
Напишите нам в чат или по **ФОС**

Вернуться **Продолжить**

Шаг 6

Введите свои данные.

После ввода данных потребуется подтвердить номер телефона или почту, нажав на кнопку “Подтвердить”.

The screenshot shows a registration form titled "Регистрация личных данных". It contains several input fields: "Фамилия" (Ivanov), "Имя" (Ivan), "Отчество" (Ivanovich), and "Дата рождения" (01.01.2008). There is a checkbox for "Нет отчества". Below this is a section "Подтвердите ваши контакты" with a radio button selected for "Подтвердите контактные данные". It includes an email field with a green checkmark and a phone field with "+7 (111) 111-11-11". A green "Подтвердить" button is highlighted with a red box. At the bottom, there are two radio buttons for consent and two buttons: "Вернуться" and "Продолжить".

Шаг 7

Вам придет код на указанный номер телефона или почту в зависимости от того, что вы подтверждаете. Введите код в форму и подпишите “Согласие на обработку данных и правила”, нажав кнопку “Подписать”.

The screenshot shows a verification modal window titled "Подтвердите номер и подпишите согласие на обработку данных и правила". It displays a message: "Мы отправили код на +7 [redacted]". Below this is a timer: "Получить новый код можно через 00:49". A numeric keypad shows the code "9 4 0 9 6 4". A green "Подписать" button is highlighted with a red box. The background shows the registration form from the previous step, dimmed.

Шаг 8

Поставьте галочку на “Согласие на обработку персональных данных” и нажмите на кнопку “Продолжить”.

The screenshot shows a registration form titled "Регистрация личных данных". It contains several input fields: "Фамилия" (Ivanov), "Имя" (Ivan), "Отчество" (Ivanovich), and "Дата рождения" (01.01.2008). There is a checkbox for "Нет отчества" which is unchecked. Below this is a section "Подтвердите ваши контакты" with a sub-header "Подтвердите контактные данные. В дальнейшем вы сможете использовать их для входа на площадку." It includes fields for "Эл. почта*" and "Телефон*" (with a +7 prefix), both marked with green checkmarks. At the bottom, there are two checkboxes: the first is checked and highlighted with a red box, with the text "Даю своё согласие на обработку персональных данных и подтверждаю свое согласие с правилами."; the second is unchecked. At the very bottom, there are three buttons: "Вернуться", "Продолжить" (highlighted with a red box), and a partially visible "Продолжить" button.

Шаг 9

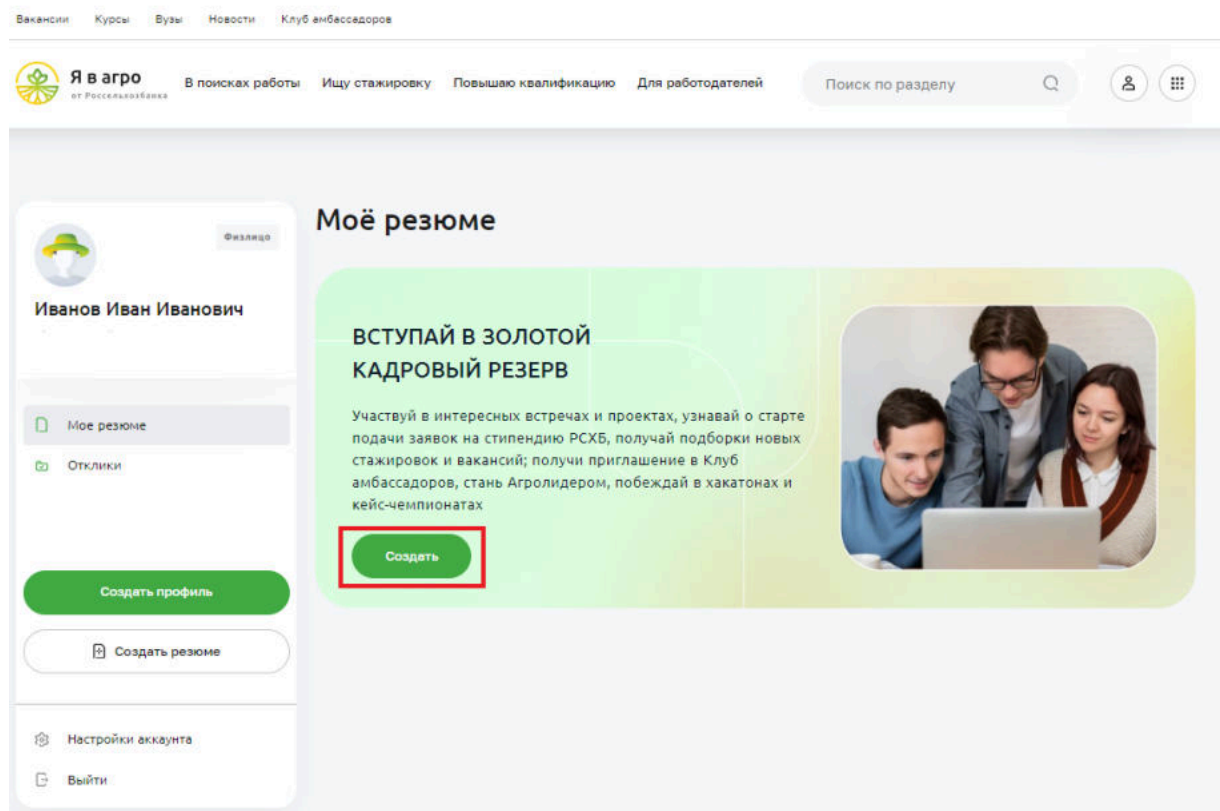
На шаге “Укажите организацию” нажимаете кнопку “Пропустить”.

The screenshot shows a form titled "Укажите организацию". It features a large input field with the placeholder text "Введите ИНН или ОГРНИП". Below this is a checkbox labeled "Выбрать зарегистрированную организацию" which is unchecked. At the bottom, there are three buttons: "Вернуться", "Пропустить" (highlighted with a red box), and "Продолжить".

Шаг 10

Поздравляем, теперь вы зарегистрировались на платформе “Я в Агро”, где формируется агрокомьюнити компаний, вузов, экспертов и молодежи.

В своем личном кабинете нажимаем на кнопку “Создать” - так вы вступаете в “Золотой кадровый резерв”.




Шаг 11

Заполняем все основные поля с информацией о себе. Не забудьте добавить свою фотографию и выбрать галочкой “Хочу выигрывать призы и подарки в “Клубе Амбассадоров” если желаете получать информацию о мероприятиях, которые проводят работодатели: задания, вебинары и стажировки.

Важно! Выбираем значения только из выпадающего списка в полях. Кроме 4-х полей: “Год начала обучения”, “Год окончания обучения”, “Факультет” и “Кафедра”.

Золотой кадровый резерв



Скачать PNG

* Загрузите фотографию размером не более 5 Мб с четким изображением лица и соответствующую Вашему возрасту на момент заполнения профиля

1. Личные данные

Фамилия Иванов	Имя Иван	Отчество ИВАНОВИЧ
Дата рождения 01.01.2008	Телефон	Электронная почта
Пол* Мужской	СНИЛС	ИНН
Гражданство* Россия	Регион* Московская область	Город* Московская обл, г Балашиха

2. Данные студента

Получаю высшее образование Получаю среднее профессиональное образование

Название учреждения* КБГАУ, Кабардино-Балкарский государственный аграрный университет имени В.М. Кожова		
Курс* 1 курс	Год начала обучения* 2023	Год окончания обучения* 2027
Факультет* Биологический	Кафедра* Биологические науки	Специализация* Биологические науки (06.07.01)
Форма обучения* Очная	Уровень образования* Бакалавриат	
Тип финансирования* Обучение бюджетное	<input type="checkbox"/> Обучаюсь по целевому направлению!	

3. Клуб амбассадоров

Хочу выигрывать призы и подарки в Клубе Амбассадоров

5. Участие в «Агролидеры России»

Хочу стать Агролидером России (?)

Соглашаюсь с условиями [Пользовательского соглашения](#) и [Политикой обработки персональных данных](#)

¹ это особая программа поступления в университет, в рамках которой обучение будущих молодых специалистов оплачивается из федерального бюджета или потенциальным работодателем. После окончания университета, выпускник сразу получает работу в компании, с которой заключил договор до поступления.

Проверьте проставление галочки “Соглашаюсь с условиями Пользовательского соглашения и Политикой обработки персональных данных”. Если все поля заполнены, то нажимаем кнопку “Сохранить”.

Если все корректно, вам отобразится информация о том, что “Профиль сохранен” и откроется страница с уведомлением. Вы также можете нажать на “Создать резюме” и опубликовать свое резюме на нашей платформе, чтобы получать предложения о стажировках и работе от компаний.

Золотой кадровый резерв

Поздравляем, ты в золотом кадровом резерве!

Чтобы откликаться на стажировки и быть более заметным для работодателей, воспользуйся конструктором резюме

[Создать резюме](#)

Поздравляем, теперь вы зарегистрированы в “Цифровом профиле” студента на платформе “Я в Агро”.