

## Работа с курсом дисциплины в течение семестра для студентов очной формы обучения

При обучении в дистанционной форме студенту необходимо:

- присутствовать на занятии онлайн согласно расписанию,
- отметить «Посещаемость» занятий в соответствующем блоке,
- изучить материал, выполнить и отправить на проверку задания по дисциплинам в соответствии с планом-графиком занятий.

План-график разрабатывается преподавателем, в соответствии с расписанием занятий и используется для выдачи заданий студентам.

Внешний вид плана-графика приведен ниже.

План-график дисциплины _____ название дисциплины согласно учебному плану группы _____						
Дата занятия по расписанию	Вид занятия	Тема занятия	Задание на занятие	Последний срок сдачи задания	Способ сдачи задания	Макс. оценка (баллы)

*Вид занятия:*

*Лекция - Л, Практическое занятие - ПР, Семинар – С, Лабораторная работа - ЛР, УП – Учебная практика, ВКР - Консультации по ВКР, КР - Консультации по курсовому проектированию и т.д.*

Статистика посещения онлайн-занятий студентами отслеживается.

Выполненные задания оцениваются в баллах. Баллы по заданиям и срок их выполнения устанавливаются преподавателем дисциплины и указываются в плане-графике.

Итоговая максимальная оценка за курс составляет 5 баллов и является накопительной.

Отсутствие выполненного задания автоматически приравнивается к пропуску занятия.

При успешном изучении курса дисциплины:

- оценка за курс равна или выше минимальной,
- успешное выполнение учебных работ (контрольных, курсовых) при наличии,
- успешное выполнение заданий онлайн-занятий

студент допускается с промежуточной аттестации.

### Структура курса

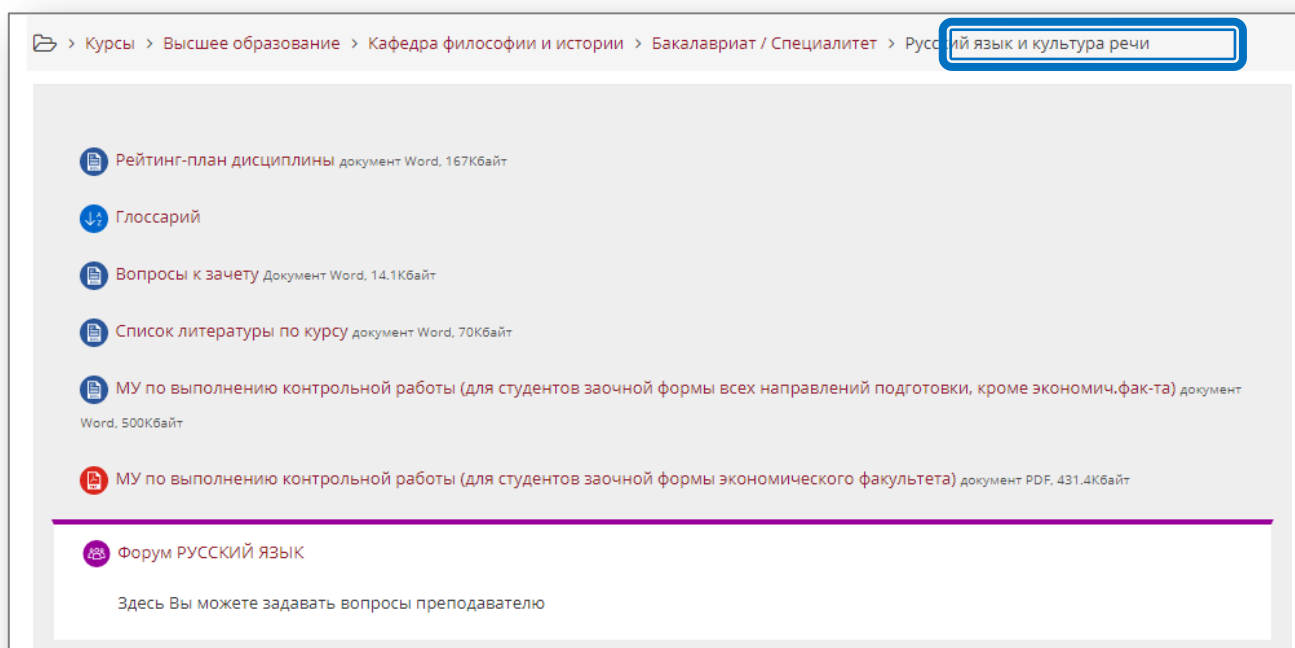
#### *Вступительная часть*

Откройте курс, используя п. «Личный кабинет» или п. «Мои курсы».

Обычно, во вступительной части курса расположены: «План-график», «Список рекомендуемой литературы», «Глоссарий», «Вопросы» к зачёту или к экзамену, «Методические указания» для контрольных, курсовых работ или курсового проекта.

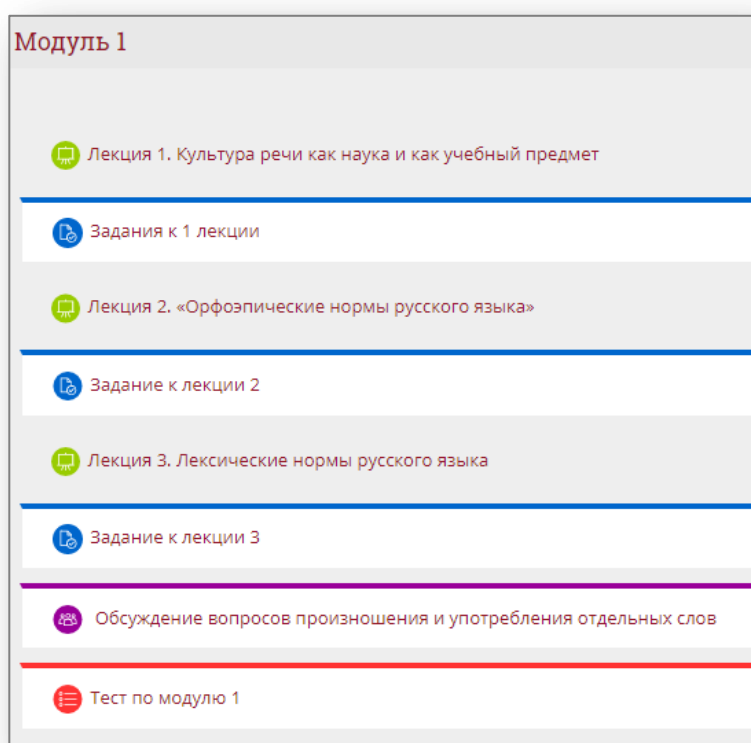
Здесь же находится «Форум» для консультаций с преподавателем, где Вы можете задавать интересующие Вас вопросы. А также элемент отметки посещаемости.

Пример вступительной части курса дисциплины приведен на рисунке ниже.



### Основная (содержательная) часть

В основной части курс разбит на темы (модули, разделы), в которых могут размещаться «Лекции», «Задания к лекциям», «Практические задания», «Тесты», «Форумы», «Чаты», «Опросы» и другие учебные элементы, которые использует преподаватель по данной дисциплине.



Для изучения дисциплины необходимо выучить теоретический материал (лекции), выполнить задания и тесты, указанные в плане-графике.

Задания, указанные в плане-графике необходимо выполнить и отправить преподавателю на проверку.

Курсы > Высшее образование > Кафедра философии и истории > Бакалавриат / Специалитет > Русский язык и культура речи > Модуль 1

## Задания к 1 лекции

*Контрольные вопросы:*

1. Что понимается под культурой речи?
2. Какие аспекты культуры речи можно выделить? На какие виды делятся языковые ошибки?
3. Что такое языковая норма?
4. Какие бывают языковые нормы?
5. Назовите виды ошибок в соответствии с разделами науки о языке.

### Состояние ответа

Состояние ответа на задание	Ни одной попытки
Состояние оценивания	Не оценено
Последнее изменение	-

Комментарии к ответу

▶ [Комментарии \(0\)](#)

[Добавить ответ на задание](#)

Внесение изменений в представленную работу

Тесты необходимо прорешать (они проверяются автоматически, кроме эссе). При выполнении тестов обращайте внимание на ограничение по времени прохождения теста и на количество попыток.

Курсы > Высшее образование > Кафедра философии и истории > Бакалавриат / Специалитет > Русский язык и культура речи > Модуль 1

## Тест по модулю 1

Разрешено попыток: 5  
Ограничение по времени: 30 мин.  
Метод оценивания: Высшая оценка

[Начать тестирование](#)

### Блоки курса

С правой стороны от содержимого курса расположены дополнительные блоки. Каждый блок выполняет свою функцию и показывает определенное содержимое.

В каждом курсе блоки выбирает и настраивает преподаватель, поэтому данный контент может различаться в разных курсах дисциплин.

Люди

Преподаватель

Полов

Шихо

Участник

Календарь

Август 2020

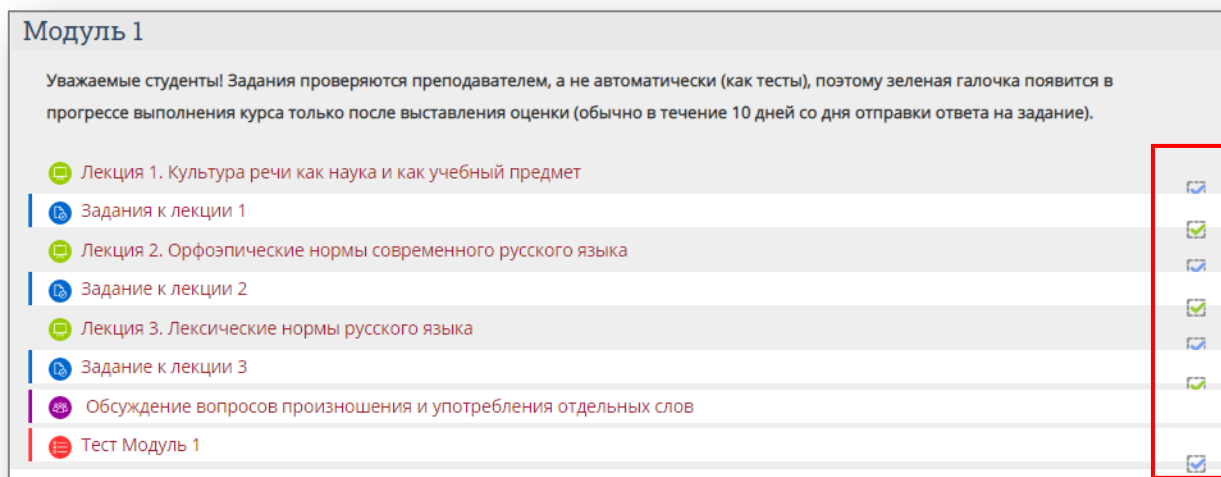
Пн	Вт	Ср	Чт	Пт	Сб	Вс
					1	2
3	4	5	6	7	8	9
					11	12
					14	15
					17	18
					20	21
					23	24
					26	27
					29	30

Предстоящие события

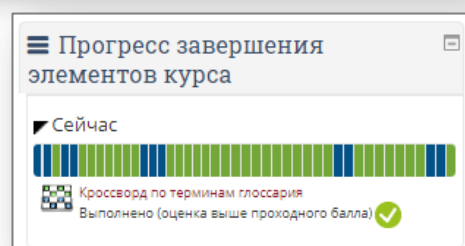
Нет предстоящих событий

[Перейти к календарю...](#)

## Отслеживание прохождения курса



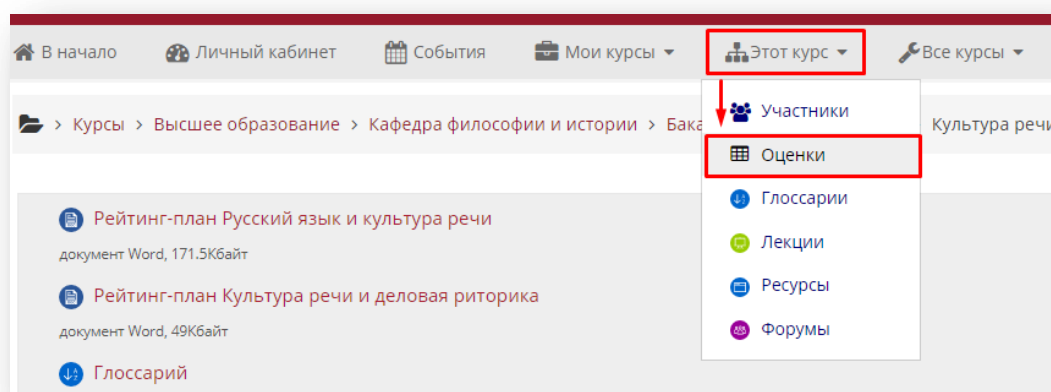
Отслеживание выполнения элементов курса реализуется с помощью значков (обычно флажков) справа от элементов. В зависимости от настроек курса преподавателем флажки могут появляться автоматически при выполнении установленных условий или же должны проставляться самим студентом.



Если в курсе дисциплины присутствует блок «Прогресс завершения элементов курса», то студент может наглядно увидеть, как он продвигается по курсу и перейти к нужным элементам.

## Просмотр оценок по курсу

Вы можете посмотреть оценки, полученные по различным элементам курса дисциплины. Для этого используйте пункт меню «Этот курс» - «Оценки».



Откроется отчет по пользователю, где Вы можете увидеть свои оценки за элементы и за курс целиком. Здесь же можно ознакомиться с отзывом преподавателя на ваши задания, если таковой имеется.

**Если при изучении курса дисциплины появляются вопросы,**

**Вы можете задать их преподавателю курса в элементе «Форум» или написать личное сообщение.**