

РУКОВОДСТВО ПОЛЬЗОВАТЕЛЯ

сервиса «Личный кабинет студента»

электронной информационно-образовательной среды

ФГБОУ ВО Вологодская ГМХА

СОДЕРЖАНИЕ

1. Общие положения	3
2. Авторизация пользователя	3
3. Структура главной страницы сервиса «Личный кабинет студента».....	4
3.1. Описание разделов сервиса «Личный кабинет студента»	4
3.2. Раздел «Учебные планы»	5
3.3. Раздел «Успеваемость».....	6
3.4. Раздел «Результаты освоения программы»	7
3.5. Раздел «Информация о темах курсовых и дипломных работ».....	8
3.6. Раздел «Расписание».....	9
3.7. Раздел «Список приказов»	9
3.8. Раздел «Стипендии и прочие выплаты»	9
3.9. Раздел «Запись на курсы по выбору»	10
3.10. Раздел «Заявления».....	11
3.11. Раздел «Справки».....	12
3.12. Разделы «Официальный сайт академии», «ЭИОС», «Памятки и инструкции»	12
3.13. Раздел «Образовательный портал»	13
3.14. Раздел «Портал научных конференций»	14
3.15. Раздел «Научная библиотека».....	15
3.16. Раздел «Портфолио».....	15
3.17. Раздел «Сообщение преподавателю»	15
3.18. Раздел «Расписание занятий / экзаменационных сессий»	15
3.19. Разделы «Расписание экзаменов (консультаций)», «Расписание передачи экзаменов», «Расписание государственной итоговой аттестации»	16
3.20. Раздел «Графики учебного процесса»	16
3.21. Раздел «Рабочие программы дисциплин (модулей), практики»	16

1. Общие положения

1.1. Сервис «Личный кабинет студента» – это элемент электронно-информационной образовательной среды ФГБОУ ВО Вологодской ГМХА, предоставляющий доступ обучающемуся из любой точки, из которой имеется выход в сеть «Интернет», к информации об учебном процессе.

1.2. Сервис «Личный кабинет студента» обеспечивает в соответствии с федеральными образовательными стандартами:

- доступ к учебным планам, рабочим программам дисциплин (модулей), практик, к изданиям электронных библиотечных систем и электронным образовательным ресурсам, указанным в рабочих программах;
- фиксацию хода образовательного процесса, результатов промежуточной аттестации и результатов освоения основной образовательной программы;
- формирование электронного портфолио обучающегося, в том числе сохранение работ обучающегося, рецензий и оценок на эти работы со стороны любых участников образовательного процесса;
- взаимодействие между участниками образовательного процесса, в том числе синхронное и (или) асинхронное взаимодействие посредством сети «Интернет».

1.3. Доступ к сервису «Личный кабинет студента» осуществляется посредством перехода по ссылке <https://portal.molochnoe.ru> в любом доступном браузере.

2. Авторизация пользователя

2.1. Учетными данными для сервиса «Личный кабинет студента» являются:

- имя пользователя – Фамилия Имя Отчество;
- пароль – пароль, выданный для входа в ЭИОС академии при поступлении.

Федеральное государственное бюджетное образовательное учреждение высшего образования
Вологодская государственная молочнохозяйственная академия имени Н.В. Верещагина

Вход

Личный кабинет

Электронная почта или имя пользователя *

Иванов Иван Иванович ✓

Пароль *

..... ✓

Запомнить меня

Вход

Рис. 1. Авторизация на сервисе «Личный кабинет студента»

2.2. Для восстановления учетных данных (пароль) от сервиса «Личный кабинет студента» необходимо обратиться в техническую поддержку: +7 900-509-98-27, +7 (8172) 52-54-47, portal.molochnoe@yandex.ru.

2.3. После успешной авторизации пользователю будет предложено выбрать роль, под которой он войдет в личный кабинет. Для студента открыта роль «Студент» (ссылка «Студент») (рис. 2).

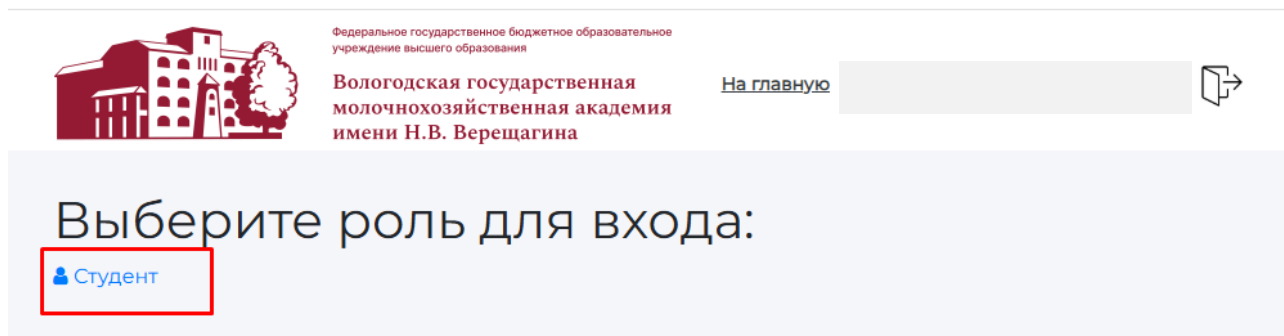


Рис. 2. Страница выбора роли пользователя

3. Структура главной страницы сервиса «Личный кабинет студента»

3.1. Описание разделов сервиса «Личный кабинет студента»

3.1.1. Интерфейс сервиса «Личный кабинет студента» представляет собой следующие разделы и ресурсы (рис. 3):

Разделы	Ресурсы
<ul style="list-style-type: none"> – Учебные планы – Успеваемость – Результаты освоения программы – Информация о темах курсовых и дипломных работ – Расписание – Список приказов – Стипендии и прочие выплаты – Запись на курсы по выбору – Заявления – Справки 	<p><i>Ресурсы академии</i></p> <ul style="list-style-type: none"> – Официальный сайт академии – Образовательный портал – Портал научных конференций – Научная библиотека – Электронная информационно-образовательная среда (ЭИОС) – Памятки и инструкции – Сообщение преподавателю <p><i>Расписания</i></p> <ul style="list-style-type: none"> – Расписание занятий / экзаменационных сессий – Расписание экзаменов (консультаций) – Расписание передачи экзаменов – Расписание государственной итоговой аттестации <p><i>Учебный процесс</i></p> <ul style="list-style-type: none"> – Графики учебного процесса – Рабочие программы дисциплин (модулей), практики

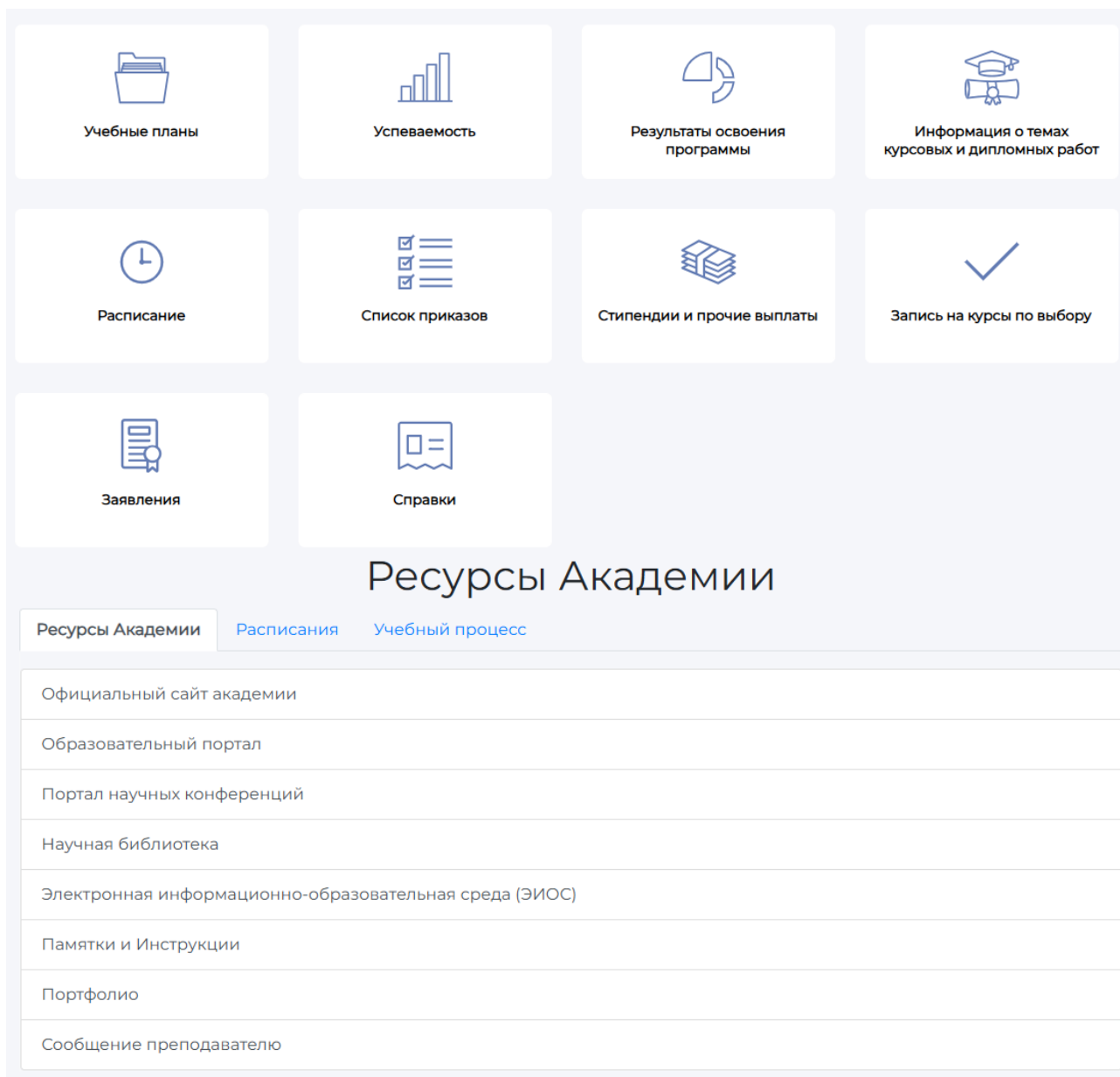


Рис. 3. Меню сервиса «Личный кабинет студента»

3.2. Раздел «Учебные планы»

3.2.1. Раздел «Учебные планы» содержит информацию о компонентах учебного плана, по которому обучается пользователь, в разрезе семестров (рис. 4).

3.2.2. Для каждого компонента учебного плана пользователю доступна следующая информация:

- наименование дисциплины, практики, государственной итоговой аттестации (ГИА);
- количество часов, отведенное на каждый вид нагрузки;
- форма контроля по дисциплине, практике, ГИА.

Информация: Для отображения данных укажите параметры поиска и нажмите кнопку "Показать" x

Учебные планы

1 - Выбрать учебный план

Учебный план: v

Семестр: 2 - Выбрать семестр v

Показать 3 - Нажать кнопку

Предмет	Самостоятельная работа	Лекции	Лабораторные занятия	Зачет	Практические занятия	Экзамен	Единица измерения
Ботаника	13	17	34	+			Часы
Введение в профессиональную деятельность	70	17		+	17		Часы
Иностранный язык	17	17	34	+			Часы
Информатика	66	17	17	+			Часы
Культура речи и деловое общение	66	17		+	17		Часы
Математика	17	17		+	34		Часы
Неорганическая химия	3	17	34			+	Часы
Общая генетика	70	17	17	+			Часы
Физическая культура и спорт	41	10		+	17		Часы

Рис. 4. Раздел «Учебные планы»

3.3. Раздел «Успеваемость»

3.3.1. Раздел «Успеваемость» содержит данные о промежуточной аттестации по дисциплинам, практикам, ГИА по каждому семестру каждой образовательной программы, по которой обучается пользователь (рис. 5).

3.3.2. В разделе «Успеваемость» пользователю доступны следующие сведения:

- наименование и вид контроля по компоненте учебного плана (дисциплине, практике, ГИА) в выбранном семестре;
- оценка по компоненте учебного плана в выбранном семестре;
- количество зачетных единиц (зет);
- объем нагрузки по дисциплине в часах;
- дата проведения контроля.

3.3.3. Для дисциплин, входящих в блок дисциплин по выбору, баллы отражаются только по дисциплине, которая была выбрана пользователем в разделе «Запись на курсы по выбору».

Сведения об успеваемости
Специальность: Агрономия

Первый семестр Второй семестр Третий семестр Четвертый семестр **Пятый семестр** Шестой семестр
 Седьмой семестр Восьмой семестр

#	Предмет	Вид контроля	Оценка	ЗЕТ	Часы	Дата
1	Земледелие	Экзамен	Отлично	2	72	15.01.2025
2	Интегрированная защита растений	Экзамен	Отлично	4	144	17.01.2025
3	Математическая статистика	Зачет	Зачтено	3	108	14.01.2025
4	Овощеводство	Зачет	Зачтено	2	72	20.01.2025
5	Основы проектного управления	Зачет	Зачтено	1	36	21.01.2025
6	Основы селекции и семеноводства	Экзамен	Отлично	4	144	10.01.2025
7	Психология	Зачет	Зачтено	3	108	14.01.2025
8	Растениеводство	Зачет	Зачтено	3	108	09.01.2025
9	Система удобрений	Курсовая работа	Отлично	6	216	23.01.2025
10	Система удобрений	Экзамен	Отлично	6	216	23.01.2025

Рис. 5. Раздел «Успеваемость»

3.4. Раздел «Результаты освоения программы»

3.4.1. В разделе «Результаты освоения программы» отображается инфографика результатов освоения образовательных программ студентами (рис. 6). Для получения информации необходимо выбрать учебный план в поле «Учебный план» и нажать кнопку «Показать».

3.4.2. По оси абсцисс (X) представляются все компетенции, перечисленные в учебном плане. Ось ординат (Y) принимается за 100% – это процент освоения данной компетенции. Для получения компетенции необходимо освоить ряд дисциплин (какие компетенции соответствуют дисциплинам, указывается в документе «Учебный план»). В области легенды (внизу) представлены цветовые обозначения каждой дисциплины. Если дисциплина освоена, то на графике она обозначается закрашенной областью определенного цвета, если не освоена – не закрашенной областью с цветным контуром.

3.4.3. Если необходимо скрыть в графике какую-либо дисциплину, чтобы она не отображалась, достаточно в области легенды щелкнуть по ней левой кнопкой мыши.

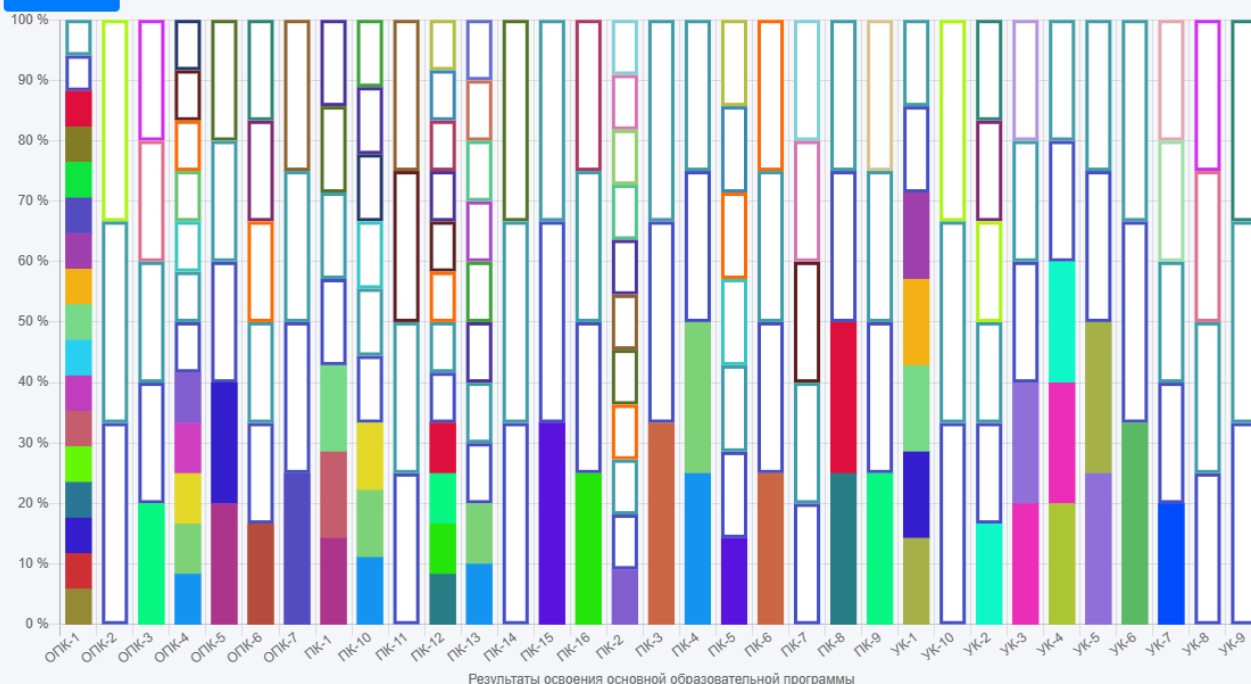
Результаты освоения программы

Учебный план:

Зачетная книжка

Очная, Факультет агрономии и лесного хозяйства, 35.03.04 Агрономия/Технологии производства г

Показать



Легенда

- Физическая культура и спорт
- Введение в профессиональную деятельность
- Иностранный язык
- Культура речи и деловое общение
- История (история России, всеобщая история)
- Психология
- Философия
- Земледелие
- Основы селекции и семеноводства
- Система удобрений
- Семеноведение
- Экономическая теория
- Методика опытного дела
- Тракторы и автомобили
- Сельскохозяйственные машины
- Основы животноводства
- Основы биотехнологии

Рис. 6. Инфографика раздела «Результаты освоения программы»

3.5. Раздел «Информация о темах курсовых и дипломных работ»

3.5.1. Раздел «Информация о темах курсовых и дипломных работ» содержит информацию о курсовых работах/проектах, выпускных квалификационных работах по каждой образовательной программе, по которой обучается пользователь (рис. 7):

- период отчетности по работе (семестр);
- форма отчетности (тип работы);
- дисциплина / практика, по которой работа предусмотрена;
- тема работы;
- дата приказа об утверждении темы.

Информация: Для отображения данных укажите параметры поиска и нажмите кнопку "Показать" ×

Информация о темах курсовых и дипломных работ

Учебный план:

Зачетная книжка Очная, Факультет агрономии и лесного хозяйства, 35.03.04 Агрономия/Технологии производства г ▼

Показать

Период	Тип работы	Предмет	Тема	Дата приказа
1 Пятый семестр	Курсовая работа	Система удобрений	Проект системы применения удобрений в севообороте СХПК «Племзавод Майский» Вологодского муниципального округа Вологодской области	12.12.2024

Рис. 7. Информация о темах курсовых и дипломных работ

3.6. Раздел «Расписание»

3.6.1. Раздел «Расписание» представляет собой гиперссылку на сервис экспресс-расписания на официальном сайте академии, где содержится информация о расписании в разрезе групп, преподавателей, аудиторий.

3.7. Раздел «Список приказов»

3.7.1. Раздел «Список приказов» содержит информацию о реквизитах приказов образовательной организации по каждой образовательной программе студента в порядке от новых к старым (рис 8).

3.7.2. Для просмотра информации о приказах пользователю необходимо выбрать образовательную программу, по которой необходимо отобразить информацию.

Список приказов

Специальность: Агрономия

#	Наименование приказа
1	Перевод на следующий курс: приказ (распоряжение) № от 15.07.2024
2	Перевод на следующий курс: приказ (распоряжение) № от 24.07.2023
3	Распределение по группам: приказ (распоряжение) № от 05.09.2022
4	Зачисление в вуз: приказ (распоряжение) № от 30.07.2022

Рис. 8. Раздел «Список приказов»

3.8. Раздел «Стипендии и прочие выплаты»

3.8.1. В разделе «Стипендии и прочие выплаты» отображается информация о стипендиях, материальной поддержке и прочих выплатах, назначенных

студенту (рис. 9). В данном разделе отображаются:

- дата приказа о назначении стипендии (или иных материальных выплат);
- период выплаты;
- типы выплаты – академическая стипендия, повышенная стипендия, материальная помощь и т.д.;
- вид приказа;
- курс;
- сумма выплаты.

3.8.2. Если студент обучается на нескольких направлениях подготовки, требуемое значение необходимо выбрать в поле «Учебный план» и нажать кнопку «Показать».

Информация: Для отображения данных укажите параметры поиска и нажмите кнопку "Показать" ×

Стипендии и прочие выплаты

Учебный план:

Очная, Факультет агрономии и лесного хозяйства, 35.03.04 Агрономия/Технологии производства продукции растениеводства | ▾

Показать

	Дата приказа	Период	Тип выплаты	Вид приказа	Курс	Сумма
1	18.09.2024	01.09.2024 - 31.01.2025	Академическая Отлично	Назначение стипендии	Третий	4300

Рис. 9. Раздел «Стипендии и иные выплаты»

3.9. Раздел «Запись на курсы по выбору»

3.9.1. Раздел «Запись на курсы по выбору» позволяет пользователю осуществить выбор дисциплин на следующий учебный год, которые предлагаются учебным планом по данной образовательной программе (рис. 10).

3.9.2. Период, в течение которого пользователь может выбрать курсы по выбору доводится электронным деканатом академии, кафедрой до обучающихся в начале учебного года и, как правило, представляет собой первую половину сентября.

3.9.3. В данном разделе перечисляются все дисциплины учебного плана студента, с сохранением группировки по блокам, как и в учебном плане; напротив каждой из них присутствует «флажок». Обязательные дисциплины перечислены среди прочих, поле с «флажком» для них редактировать нельзя. Дисциплины по выбору располагаются в отдельных блоках; в каждом блоке дисциплин по выбору можно выбрать для изучения только одну, установив напротив нее «флажок».

3.9.4. После осуществления выбора всех дисциплин на определенный период пользователю необходимо нажать кнопку «Применить» в конце страницы данного раздела.

3.9.5. Если студент обучается на нескольких направлениях подготовки одновременно, нужное значение указывается в поле «Специальность», после чего список дисциплин автоматически обновляется в соответствии с учебным планом.

Запись на курсы по выбору
Специальность: Агрономия

#	Наименование блока дисциплин	
	Б1.В	
1	Безопасность растительного сырья и пищевых продуктов (2025 - 2026, Курс 4)	<input checked="" type="checkbox"/>
2	Основы селекции и семеноводства (2024 - 2025, Курс 3)	<input checked="" type="checkbox"/>
3	Система удобрений (2024 - 2025, Курс 3)	<input checked="" type="checkbox"/>
4	Системы земледелия (2025 - 2026, Курс 4)	<input checked="" type="checkbox"/>
5	Стандартизация и сертификация растительного сырья (2025 - 2026, Курс 4)	<input checked="" type="checkbox"/>
	Б1.В.ДВ.01	<input checked="" type="checkbox"/>
1	Инновации в агрономии (2025 - 2026, Курс 4)	<input checked="" type="checkbox"/>
2	Инновации в садоводстве (2025 - 2026, Курс 4)	<input type="checkbox"/>
	Б1.В.ДВ.02	<input checked="" type="checkbox"/>
1	Луговоедение (2023 - 2024, Курс 2)	<input checked="" type="checkbox"/>
2	Семеноведение (2023 - 2024, Курс 2)	<input type="checkbox"/>

Рис. 10. Раздел «Запись на курсы по выбору»

3.10. Раздел «Заявления»

3.10.1. Раздел «Заявления» предназначен для управления заявлениями студентов, предоставляя удобный интерфейс для подачи заявления в единый деканат и отслеживания его статуса. В этом разделе пользователи могут создавать новые заявления, прикреплять необходимые документы и получать информацию о ходе рассмотрения их обращений.

3.10.2. С полным списком заявлений можно ознакомиться, используя кнопку «Формы заявления». При чем, при выборе заявления оно скачивается автоматически в папку «Загрузки» для дальнейшего заполнения.

3.10.3. Алгоритм оформления и получения заявлений представлен на официальном сайте академии в разделе «Перечень услуг» на вкладке «Заявления» — <https://molochnoe.ru/sveden/struct/uur/ediny-dekanat/perechen-uslug-ed>

3.10.4. Подробная работа с заявлениями приведена в памятке «Подача заявлений и справок через Личный кабинет студента».

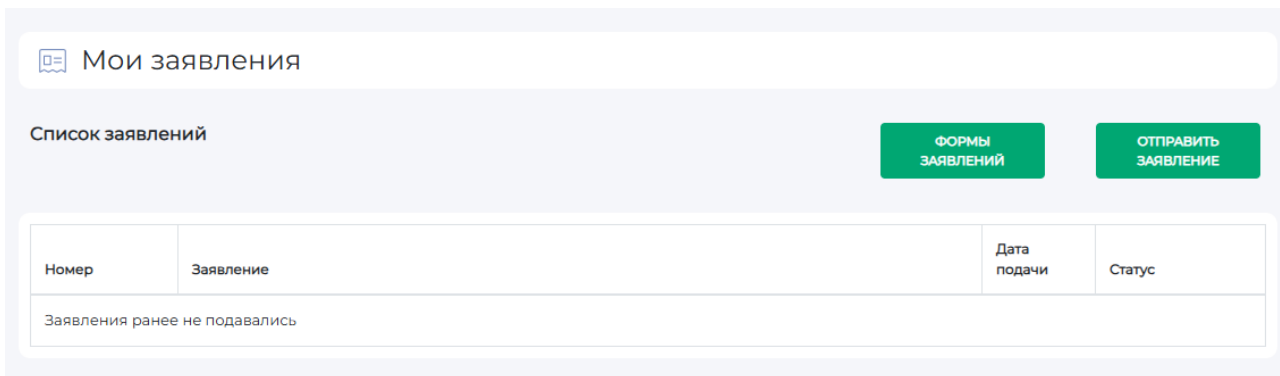


Рис. 11. Раздел «Заявления»

3.11. Раздел «Справки»

3.11.1. Раздел «Справки» предназначен для оформления различных видов справок студентами, включая справки вызова, справки по месту требования, справки в пенсионный фонд и другие документы. В этом разделе пользователи могут подать заявку на необходимый вид справки, указав все требуемые данные и прикрепив дополнительные документы, после чего отслеживать статус обработки их запроса до момента готовности документа.

3.11.2. Полный список справок, алгоритм оформления и их получения представлен на официальном сайте академии в разделе «Перечень услуг» на вкладке «Справки» – <https://molochnoe.ru/sveden/struct/uur/ediniy-dekanat/perechen-uslug-ed>

3.11.3. Подробная работа со справками приведена в памятке «Подача заявлений и справок через Личный кабинет студента».

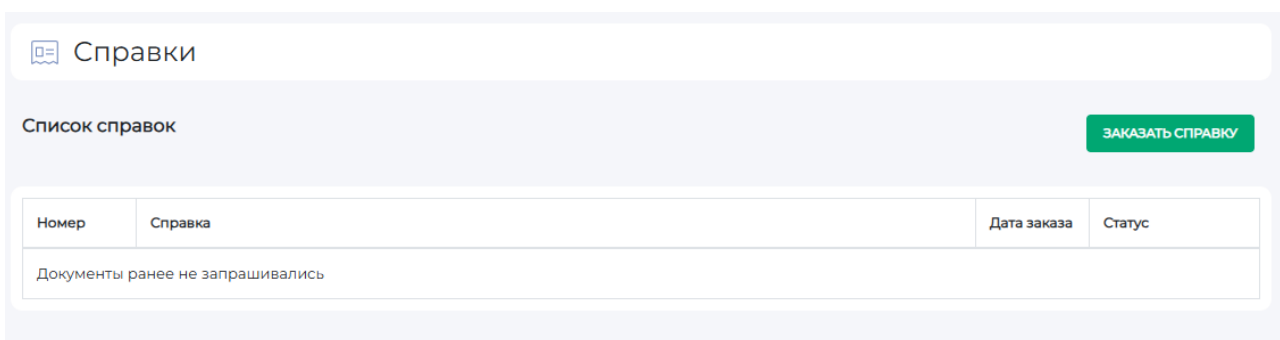


Рис. 12. Раздел «Справки»

ССЫЛКИ НА РЕСУРСЫ АКАДЕМИИ

3.12. Разделы «Официальный сайт академии», «ЭИОС», «Памятки и инструкции»

3.12.1. Данные разделы представляют собой гиперссылки на соответствующие разделы официального сайта академии (рис. 13).




Рис. 13. Главная страница официального сайта академии

3.13. Раздел «Образовательный портал»

3.13.1. Раздел «Образовательный портал» (рис. 14) представляет собой гиперссылку, нажав на которую пользователь попадает на свою персональную страницу в системе дистанционного обучения (СДО) Moodle (рис. 15).

3.13.2. Для работы с Образовательным порталом см. памятки в разделе «Памятки и инструкции».



Рис. 14. Главная страница Образовательного портала

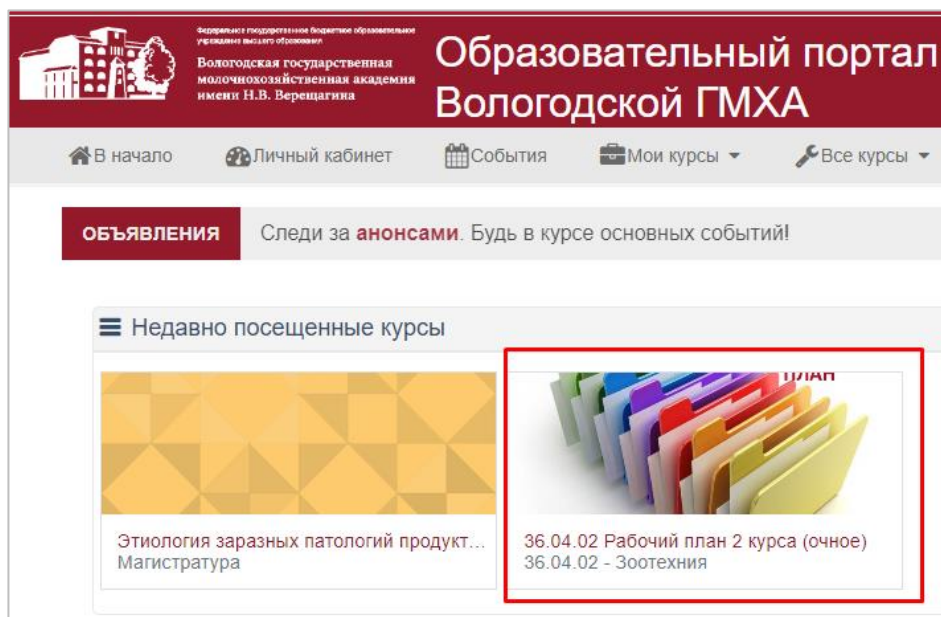


Рис. 15. Страница личного кабинета пользователя на Образовательном портале

3.14. Раздел «Портал научных конференций»

3.14.1. Раздел «Портал научных конференций» представляет собой гиперссылку на сайт «Научные конференции Вологодской ГМХА» (рис. 16), где публикуется информация о научных мероприятиях академии и предоставляется возможность подать на них заявку.

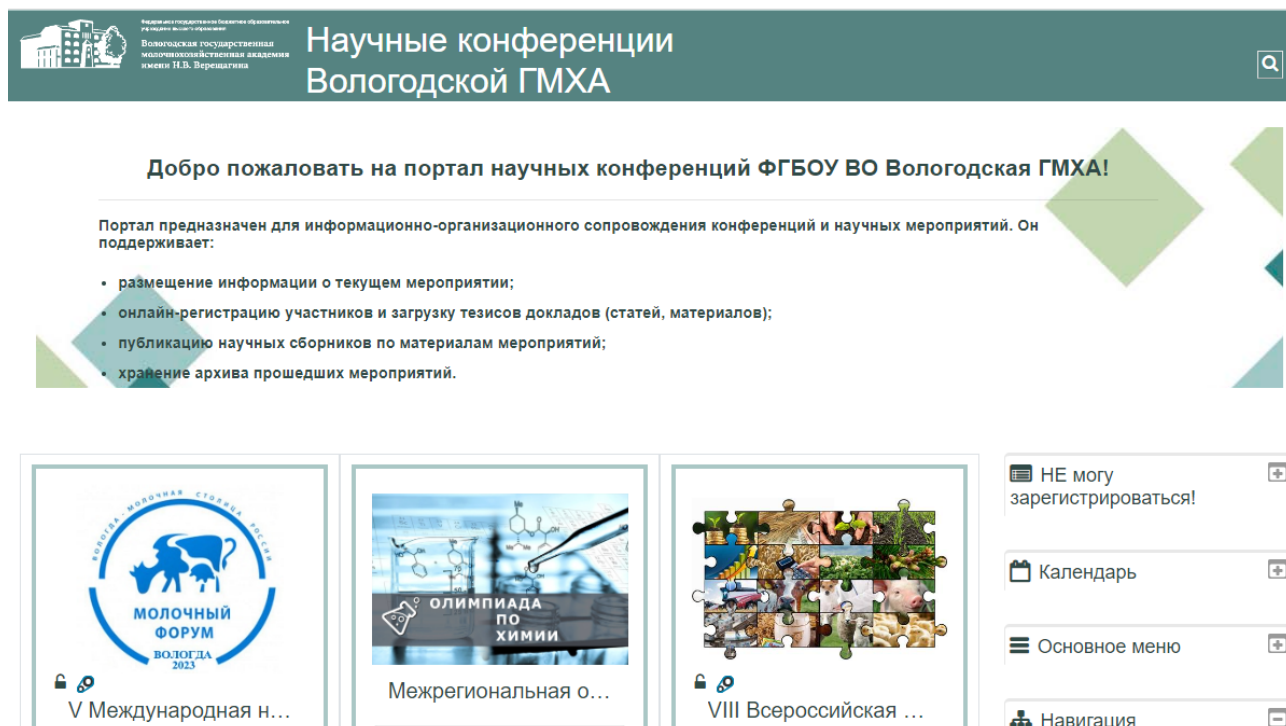


Рис. 16. Главная страница портала научных конференций

3.15. Раздел «Научная библиотека»

3.15.1. Раздел «Научная библиотека» представляет собой гиперссылку на раздел научной библиотеки официального сайта академии, где публикуются контакты, новости и события библиотеки (рис. 17). Далее пользователь может перейти на сайт научной библиотеки или воспользоваться сервисом «Виртуальная справочная служба».

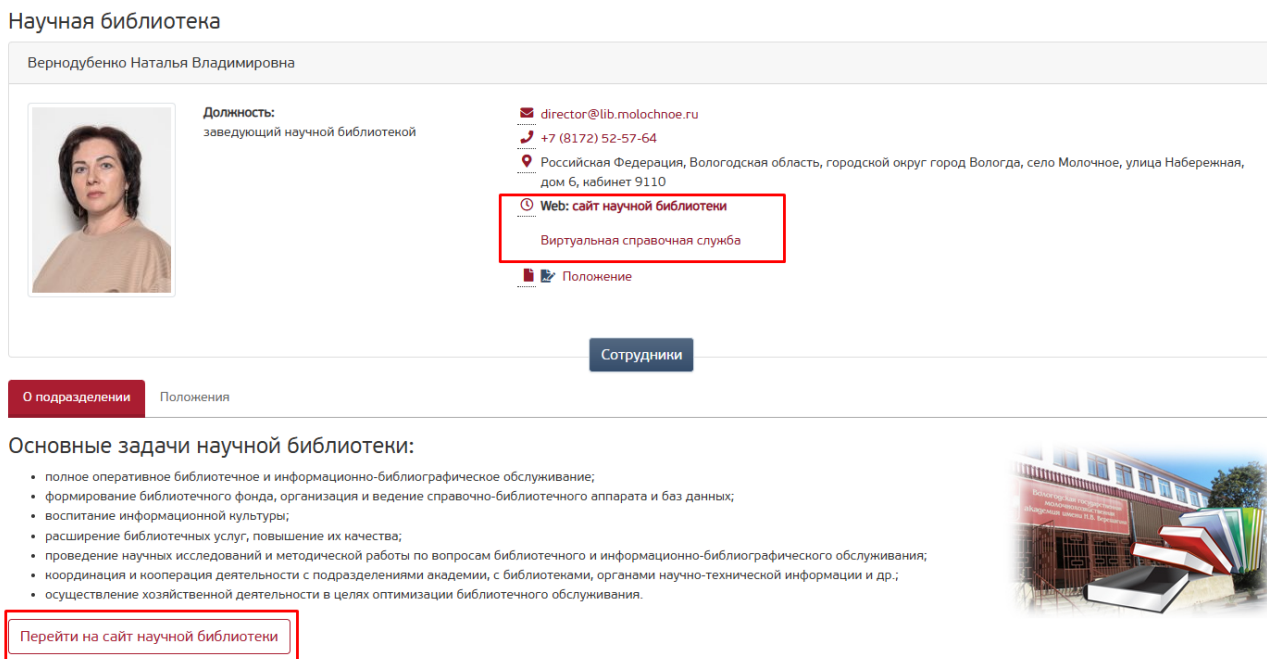


Рис. 17. Интерфейс страницы Научной библиотеки на официальном сайте

3.16. Раздел «Портфолио»

3.16.1. Раздел «Портфолио» представляет собой гиперссылку на сервис создания портфолио. Для создания и редактирования «Портфолио» воспользуйтесь «Памяткой по созданию электронного портфолио» (раздел «Памятки и инструкции»).

3.17. Раздел «Сообщение преподавателю»

3.17.1. Раздел «Сообщение преподавателю» представляет собой гиперссылку на Образовательный портал, на котором осуществляется синхронное и асинхронное общение обучающихся с преподавателями (см. памятку «Синхронное и асинхронное взаимодействие» – раздел «Памятки и инструкции»).

3.18. Раздел «Расписание занятий / экзаменационных сессий»

3.18.1. Раздел «Расписание занятий / экзаменационных сессий» представляет собой гиперссылку на страницу расписания на официальном сайте академии. Здесь возможен переход к экспресс-расписанию (на две недели), а также к

сервису «Расписание занятий в формате pdf».

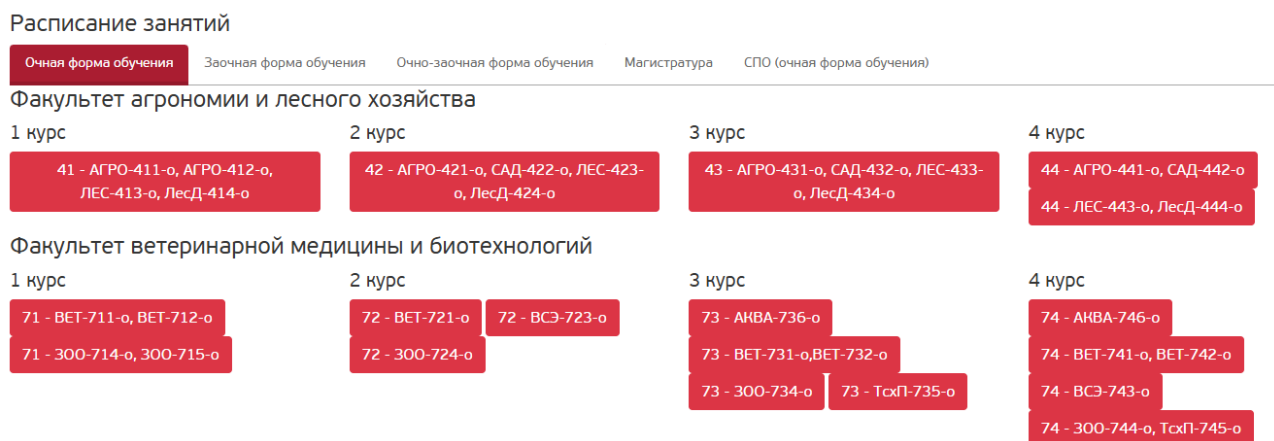


Рис. 17. Интерфейс страницы сервиса «Расписание занятий в формате pdf»

3.19. Разделы «Расписание экзаменов (консультаций)», «Расписание пересдачи экзаменов», «Расписание государственной итоговой аттестации»

3.19.1. Данные разделы представляют собой гиперссылки на соответствующие разделы официального сайта академии.

3.20. Раздел «Графики учебного процесса»

3.20.1. Раздел «Графики учебного процесса» представляет собой гиперссылку на соответствующий раздел официального сайта академии.

3.20.2. Графики представлены в разрезе факультетов и форм обучения.

3.21. Раздел «Рабочие программы дисциплин (модулей), практики»

3.21.1. Раздел «Рабочие программы дисциплин (модулей), практики» представляет собой гиперссылку на соответствующий раздел официального сайта академии.

3.21.2. Рабочие программы представлены в разрезе направлений подготовки (специальностей), форм обучения, года поступления.

3.21.3. Доступ к рабочим программам дисциплин/ГИА и практик осуществляется по разным ссылкам «Рабочие программы» и «Программы практик» соответственно (рис. 18).

Код, Наименование специальности / направления подготовки / научной специальности	Уровень образования	Форма обучения	Образовательная программа	Учебный план	Аннотации к рабочим программам дисциплин и практик, Рабочие программы	Календарный учебный график	Методические и иные документы
--	---------------------	----------------	---------------------------	--------------	---	----------------------------	-------------------------------










<p>36.03.02 Зоотехния профиль «Технология производства продукции животноводства»</p>	<p>Высшее образование – бакалавриат</p>	<p>Очная</p>	<p> 2024</p>	<p> 2024</p>	<p>2024</p> <ul style="list-style-type: none">  Аннотации Рабочие программы <u>Программы практик</u>  Б2.В.01(Пд)_Преддипломная практика  Б2.О.01(У)_Общепрофессиональная практика  Б2.О.02(У)_Научно-исследовательская работа (получение первичных навыков научно-исследовательской работы)  Б2.О.03(П)_Технологическая практика  Б2.О.04(П)_Научно-исследовательская работа 	<p> 2024</p>	<p>2024</p>
--	---	--------------	---	---	---	---	-------------

Рис. 18. Внешний вид страницы сайта с рабочими программами